

Gestão Integrada de Utilizadores

Quidgest



Quidgest - Portugal

R. Castilho n.º 63 – 6.º | 1250-068 Lisboa | Portugal
tel. (+351) 213 870 563 | fax. (+351) 213 870 697

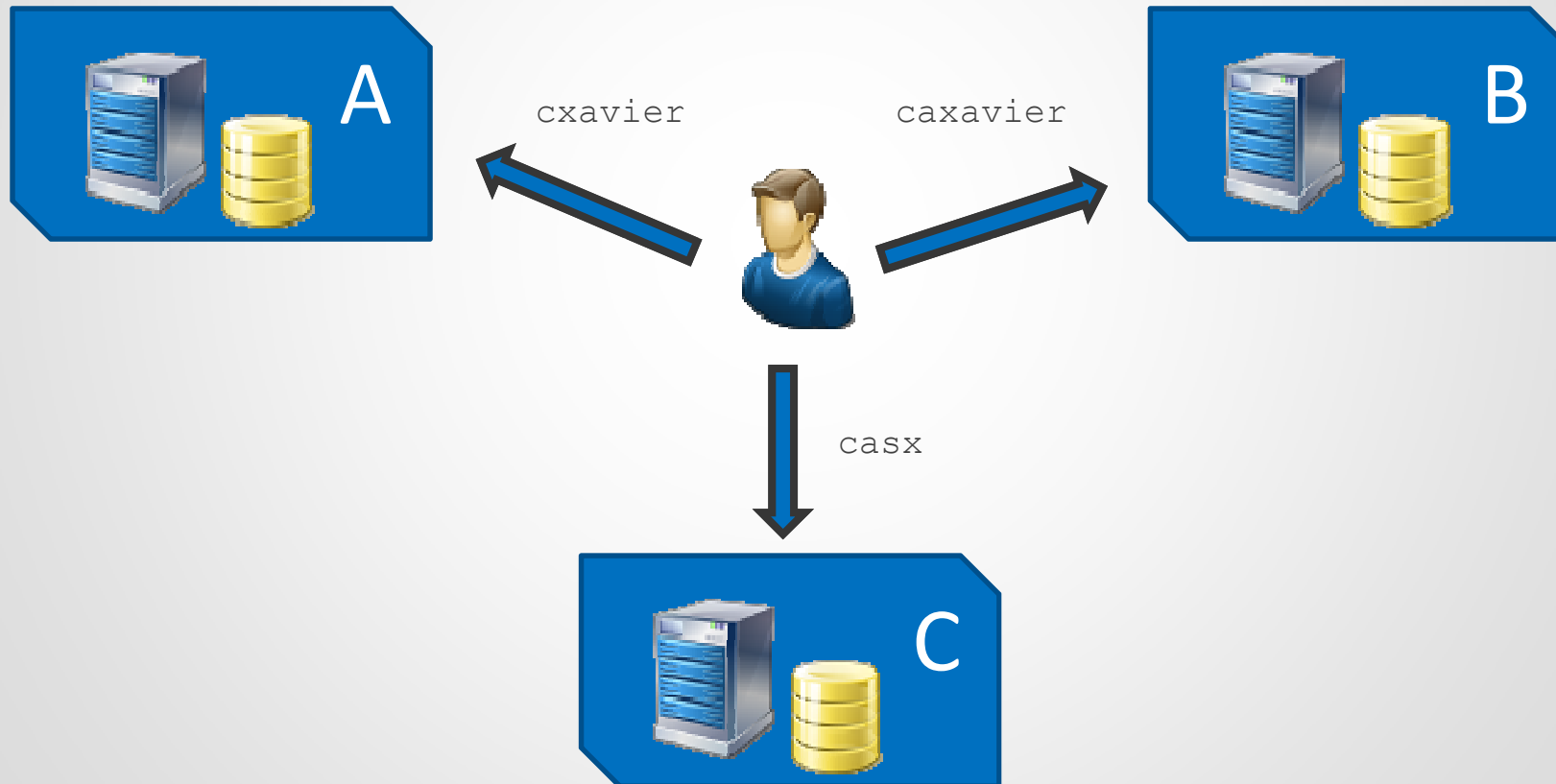
quidgest@quidgest.com | www.quidgest.com

Sumário

- Que problemas queremos resolver
- Como resolvemos
- A Gestão Integrada de Utilizadores
 - O que é?
 - Visão geral da aplicação
 - Próximos desenvolvimentos

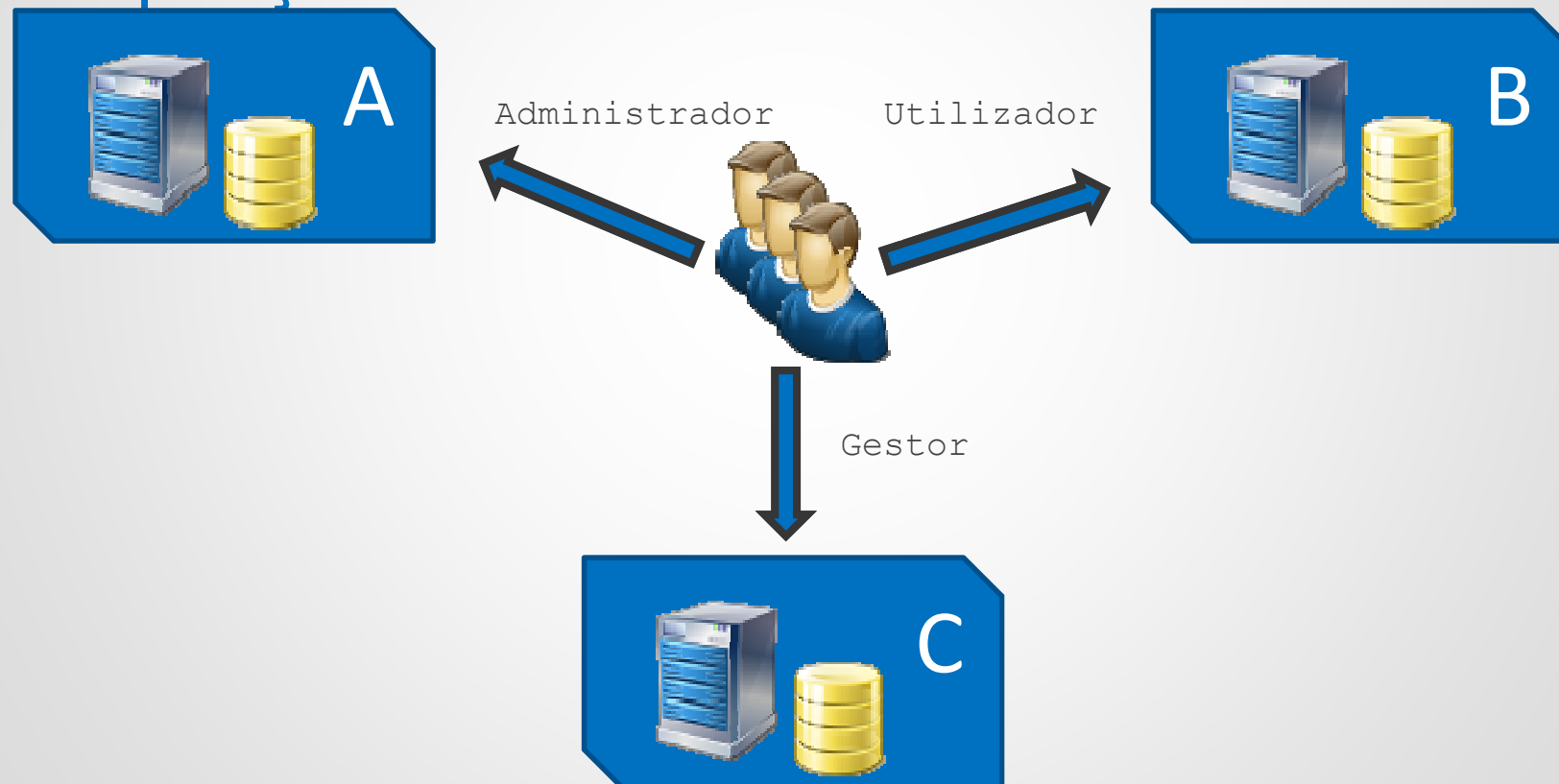
Que problemas queremos resolver

- Incoerência de identidades



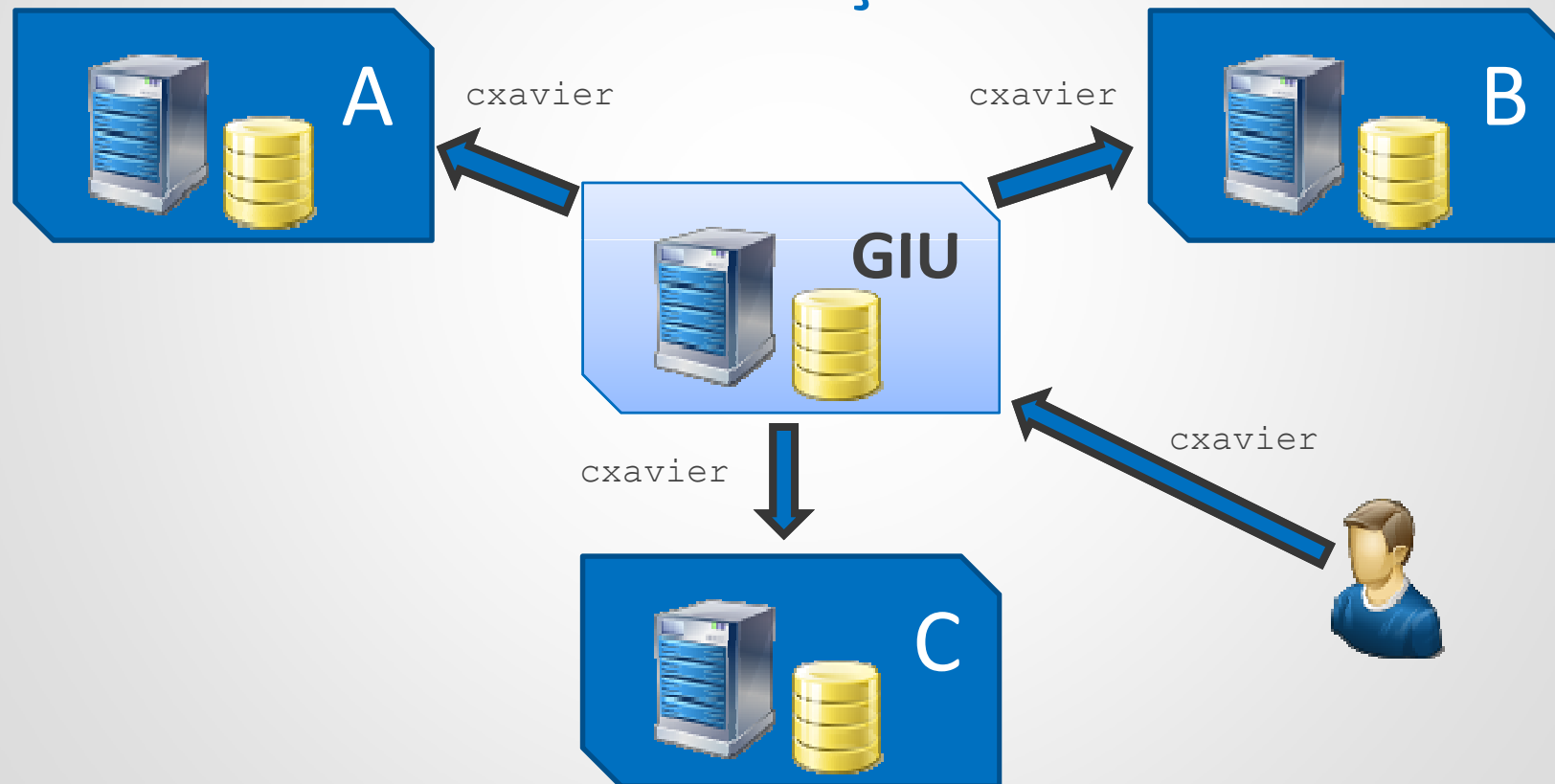
Que problemas queremos resolver

- Repetição de tarefas



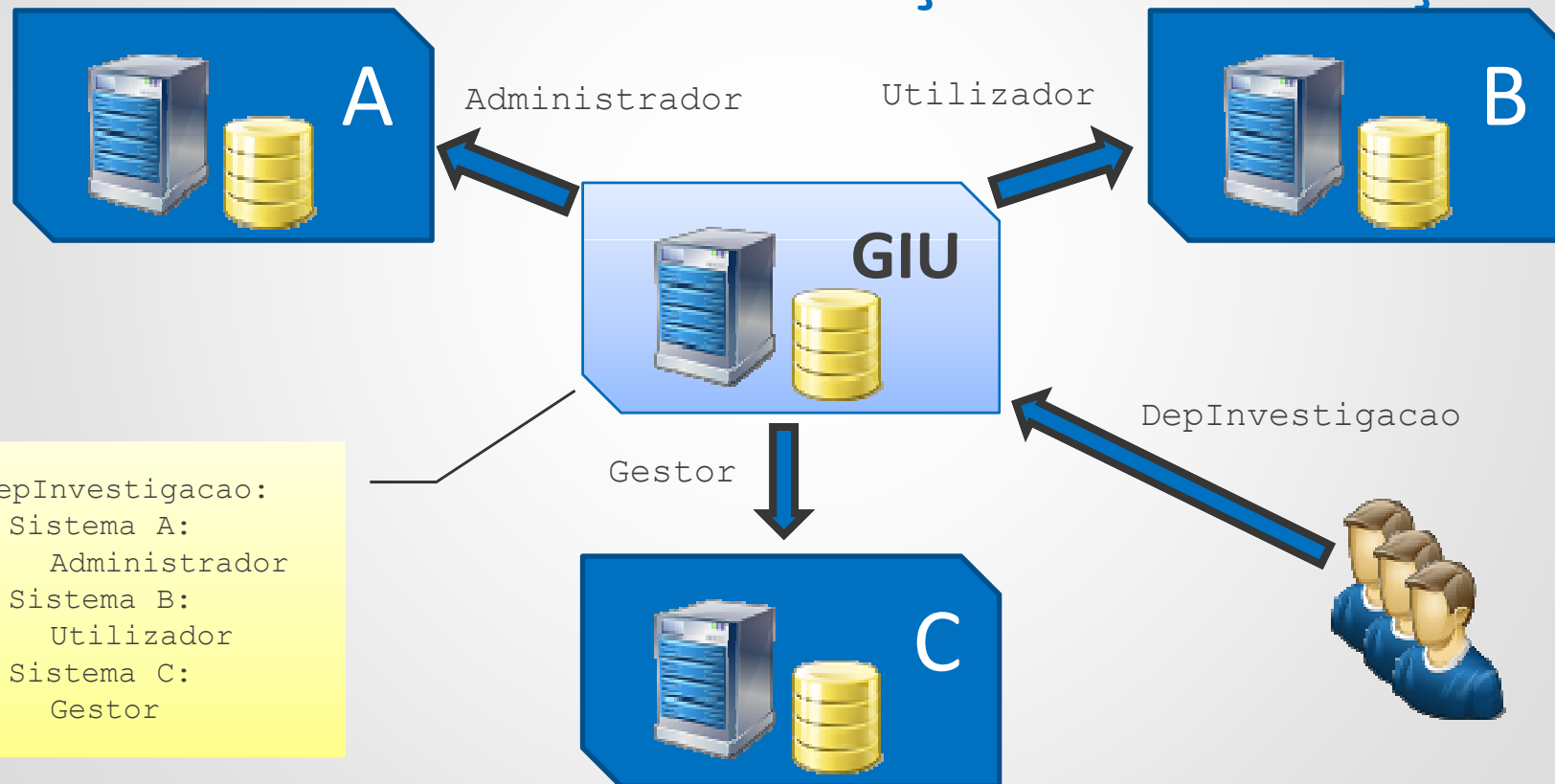
Como resolvemos

- Centralizando a informação



Como resolvemos

- Automatizando a distribuição da informação



- DepInvestigacao:
- Sistema A:
Administrador
 - Sistema B:
Utilizador
 - Sistema C:
Gestor






O que é a Gestão Integrada de Utilizadores?

- Plataforma que contém centralizada a informação de autenticação e autorização dos utilizadores
- Plataforma que distribui a informação de autenticação e autorização dos utilizadores para os diversos sistemas
- Permite a gestão num só local, simplificando o processo de administração dos utilizadores das aplicações Quidgest

Funcionalidades actuais

- Gestão de utilizadores
 - Criação, alteração e eliminação
 - Definição do nome de utilizador e palavra-chave
 - Definição de dados pessoais (nome, e-mail)
 - Associação a perfis
 - Consulta de valores de autorização

Gestão de utilizadores

-  Utilizadores
-  Perfis de Utilizador
-  Sistemas
-  Serviços de directório
-  Sair

Utilizadores

Utilizador

Modifique os dados e clique em 'Aceitar'

Nome de utilizador <input type="text" value="cxavier"/>	Palavra-chave <input type="password"/>	Confirmar palavra-chave <input type="password"/>	Última importação <input type="text" value="01/02/2012 17:37"/>
Nome <input type="text" value="Carlos Xavier"/>		E-mail <input type="text" value="carlos.xavier@quidgest.pt"/>	

Perfis do utilizador

<div style="border-bottom: 1px solid #ccc; padding: 2px;">↑ Perfil</div> <ul style="list-style-type: none"> AdminCAS Técnico Técnico bugs 	<div style="margin-bottom: 5px;">◀ ▶</div> <div style="margin-bottom: 5px;">Consultar</div> <div style="margin-bottom: 5px;">Alterar</div> <div style="margin-bottom: 5px;">Inserir</div> <div style="margin-bottom: 5px;">Duplicar</div> <div style="margin-bottom: 5px;">Eliminar</div>
--	---

Criado por <input type="text" value="quidgest"/>	Criado em <input type="text" value="12/10/2011"/>
Alterado por <input type="text" value="quidgest"/>	Alterado em <input type="text" value="01/02/2012"/>

Aceitar

Sair

Consulta de valores de autorização

Utilizadores

- Utilizadores
- Perfis de Utilizador
- Sistemas
- Serviços de directório
- Sair

Nome de utilizador	Última importação
admin	14/11/2011 16:47
alvaro	25/11/2011 11:39
amuzalska	25/11/2011 11:39
ana.vaz	25/11/2011 11:39
aribeiro	25/11/2011 11:39
asus	14/11/2011 16:47

Procurar

Autorizações

Exportar

Utilizadores --> Sistemas

Sistema

- Utilizadores
- Perfis de Utilizador
- Sistemas
- Serviços de directório
- Sair

Sistema

Demo Silverlight

Parâmetros de autorização

FORNECEDOR: 0ece5828-c71f-4436-9903-f7b1a2d774c

Funcionalidades actuais

- Gestão de perfis
 - Criação, alteração e eliminação
 - Mapeamento para níveis de acesso aos sistemas (na secção dos sistemas)
 - Mapeamento para grupos de Active Directory (na secção dos directórios de serviço)

Gestão de perfis

Perfis de Utilizador






Nome
AdminCAS
Administrador
Coordenador
Detector bugs
Fomecedor
Técnico
Técnico bugs

Procurar
 ◀ ▶
Consultar
Alterar
Inserir
Duplicar
Eliminar
Cancelar

Funcionalidades actuais

- Gestão de sistemas
 - Criação, alteração e eliminação
 - Carregamento e configuração de plugin
 - Mapeamento de perfis para módulos e níveis de acesso

Gestão de sistemas

-  Utilizadores
-  Perfis de Utilizador
-  **Sistemas**
-  Serviços de directório
-  Sair

Sistemas

Sistema

Nome

Descrição

Plugin
 Configurar

Sincronizar?

Perfis de utilizador Actualização automática

Perfil	Módulo	Nível	
Administrador	ADM	99	<ul style="list-style-type: none"> Consultar Alterar Inserir Duplicar Eliminar
Administrador	FOR	99	
Administrador	GES	99	
Fornecedor	FOR	20	

Criado por: Criado em:
 Alterado por: Alterado em:

Aceitar
Sair

Gestão de sistemas - configuração






The screenshot displays a web application interface for system management. On the left, a sidebar contains navigation icons and labels: 'Utilizadores' (Users), 'Perfis de Utilizador' (User Profiles), 'Sistemas' (Systems), 'Serviços de directório' (Directory Services), and 'Sair' (Logout). The main content area shows a 'Sistemas' section with a table of system configurations. A modal dialog box titled 'Configuração do plugin DEM' is open, allowing users to modify connection details. The dialog includes a text input field for the data source configuration: 'Data Source=[server]; Initial Catalog=[database]; User Id=[username]; Password=[password];'. Below this is a 'Conexão' dropdown menu. At the bottom right of the dialog are two buttons: 'Aceitar' (Accept) and 'Sair' (Cancel). The background table has columns for 'Perfil', 'Módulo', and 'Nível', and a 'Consultar' button is visible at the bottom right.

Gestão de sistemas - mapeamento

Sistemas --> Sistema

Mapeamento de perfil de utilizador

Modifique os dados e clique em 'Aceitar'

-  Utilizadores
-  Perfis de Utilizador
-  Sistemas
-  Serviços de directório
-  Sair

Sistema central

Perfil

Fornecedor

Sistema

Nome

Demo Silverlight

Módulo / Nível

FOR - 20

Criado por

quidgest

Criado em

18/01/2012

Aceitar

Alterado por

quidgest

Alterado em

18/01/2012

Sair

Exportação para sistema

- Envia todos os utilizadores do sistema central que tenham pelo menos um perfil mapeado para o sistema de destino
- Os utilizadores são enviados com os níveis de acesso aos módulos definidos no mapeamento

The screenshot displays the 'Sistemas' management interface. On the left, a sidebar contains navigation options: 'Utilizadores', 'Perfis de Utilizador', 'Sistemas' (highlighted), 'Serviços de directório', and 'Sair'. The main content area is titled 'Sistemas' and features a table with the following data:

Nome	Sincronizar?
Bug tracking	1
Demo Silverlight	1
Gestão Central de Utilizadores	1
Gestão de projectos	1

To the right of the table, there are several buttons: 'Procurar', navigation arrows, and a group of buttons including 'Exp. todos', 'Exp. sistema' (highlighted with a red box), 'Imp. sistema', and 'Inserir'.

Importação de sistema






- Copia todos os utilizadores do sistema de origem para o sistema central
- Determina os perfis dos utilizadores com base nos níveis dos módulos e faz a respectiva associação

Nome	Sincronizar?
Bug tracking	1
Demo Silverlight	1
Gestão Central de Utilizadores	1
Gestão de projectos	1

Funcionalidades actuais

- Gestão de serviços de directório
 - Criação, alteração e eliminação
 - Carregamento e configuração de plugin
 - Mapeamento de perfis para grupos do serviço

Gestão de serviço de directório

-  Utilizadores
-  Perfis de Utilizador
-  Sistemas
-  Serviços de directório
-  Sair

Serviços de directório

Serviço de directório

Nome

Descrição

Plugin
 Configurar

Sincronizar?

Perfis de utilizador Actualização automática

Mapeamentos de perfil de utilizador de serviço de directório

Perfil	Grupo
Administrador	Coordenadores
Coordenador	Coordenadores
Detector bugs	FINAN
Detector bugs	PAT
Técnico	FINAN
Técnico	PAT
Técnico	ID
Técnico bugs	ID

Consultar
Alterar
Inserir
Duplicar
Eliminar

Criado por Criado em Aceitar

Alterado por Alterado em Sair

Gestão de serviço de directório - configuração

The screenshot displays the 'Serviços de directório' configuration page. A modal dialog box is open, titled 'Serviço de directório', with the subtitle 'Modifique os dados e clique em 'Aceitar''. The dialog contains the following fields and sections:

- Nome:** quidgest
- Descrição:** Indicar o endereço completo do serviço de directório. (ex: LDAP://omeudominio.com)
- Endereço:** LDAP://quidgest.pt
- Dados de administração:**
 - Domínio:** quidgest.pt
 - Utilizador:** cxavier
 - Palavra-chave:** [Empty field]
 - Confirmar palavra-chave:** [Empty field]
- Buttons:** Aceitar and Sair






The background interface shows a sidebar with navigation options: Utilizadores, Perfis de Utilizador, Sistemas, Serviços de directório (highlighted), and Sair. The main content area shows a list of directory services with columns for Name, Description, and Plugins.

Gestão de serviço de directório - mapeamento

Serviços de directório --> Serviço de directório

Mapeamento de perfil de utilizador de serviço de directório

Modifique os dados e clique em 'Aceitar'

-  Utilizadores
-  Perfis de Utilizador
-  Sistemas
-  Serviços de directório
-  Sair

Sistema central

Perfil

Serviço de directório

Serviço de directório

Grupo

Criado por	<input type="text" value="quidgest"/>	Criado em	<input type="text" value="10/10/2011"/>	
Alterado por	<input type="text" value="quidgest"/>	Alterado em	<input type="text" value="10/10/2011"/>	Aceitar
				Sair

Importação de serviço de directório

- Para cada grupo do serviço mapeado, copia todos os utilizadores desse grupo para o sistema central e associa-os ao perfil definido no mapeamento

Serviços de directório

Nome	Sincronizar?
quidgest.pt	1

Procurar

Imp. todos

Imp. serviço

Inserir

Funcionalidades actuais

- Calendarização de integrações
 - Pode-se instalar um serviço Windows para correr integrações automaticamente
 - Para os sistemas podem-se agendar exportações
 - Para os serviços de directório podem-se agendar importações

Calendarização de integrações

Plugin

Sincronizar?

Activo?

Horas

Todas as horas

<input type="checkbox"/> 00	<input type="checkbox"/> 08	<input type="checkbox"/> 16
<input type="checkbox"/> 01	<input type="checkbox"/> 09	<input type="checkbox"/> 17
<input type="checkbox"/> 02	<input type="checkbox"/> 10	<input type="checkbox"/> 18
<input checked="" type="checkbox"/> 03	<input type="checkbox"/> 11	<input type="checkbox"/> 19
<input type="checkbox"/> 04	<input type="checkbox"/> 12	<input type="checkbox"/> 20
<input type="checkbox"/> 05	<input type="checkbox"/> 13	<input type="checkbox"/> 21
<input type="checkbox"/> 06	<input type="checkbox"/> 14	<input type="checkbox"/> 22
<input type="checkbox"/> 07	<input type="checkbox"/> 15	<input type="checkbox"/> 23

Dias

Todos os dias

<input checked="" type="checkbox"/> 01	<input checked="" type="checkbox"/> 09	<input checked="" type="checkbox"/> 17	<input checked="" type="checkbox"/> 25
<input checked="" type="checkbox"/> 02	<input checked="" type="checkbox"/> 10	<input checked="" type="checkbox"/> 18	<input checked="" type="checkbox"/> 26
<input checked="" type="checkbox"/> 03	<input checked="" type="checkbox"/> 11	<input checked="" type="checkbox"/> 19	<input checked="" type="checkbox"/> 27
<input checked="" type="checkbox"/> 04	<input checked="" type="checkbox"/> 12	<input checked="" type="checkbox"/> 20	<input checked="" type="checkbox"/> 28
<input checked="" type="checkbox"/> 05	<input checked="" type="checkbox"/> 13	<input checked="" type="checkbox"/> 21	<input checked="" type="checkbox"/> 29
<input checked="" type="checkbox"/> 06	<input checked="" type="checkbox"/> 14	<input checked="" type="checkbox"/> 22	<input checked="" type="checkbox"/> 30
<input checked="" type="checkbox"/> 07	<input checked="" type="checkbox"/> 15	<input checked="" type="checkbox"/> 23	<input checked="" type="checkbox"/> 31
<input checked="" type="checkbox"/> 08	<input checked="" type="checkbox"/> 16	<input checked="" type="checkbox"/> 24	

Dias da semana

Todos os dias da semana

Segunda-feira

Terça-feira

Quarta-feira

Quinta-feira

Sexta-feira

Sábado

Domingo

Criado por _____ Criado em _____

Próximos desenvolvimentos

- Consulta dos valores de autorização com maior legibilidade
- Alterar os valores de autorização na gestão de utilizadores
- Integrar os valores de autorização entre sistemas

FIM

Quidgest

E-mail: carlos.xavier@quidgest.pt



Quidgest - Portugal

R. Castilho n.º 63 – 6.º | 1250-068 Lisboa | Portugal
tel. (+351) 213 870 563 | fax. (+351) 213 870 697

quidgest@quidgest.com | www.quidgest.com